

1. Startside



Skolskjuts - Ansökan för grundskolan

Den här tjänsten kräver inloggning

Informationen som skickas in i tjänsten används för ett automatiserat beslut. Om du gör en ansökan från mobiltelefon och får problem vid signering, byt webbläsare i telefonen eller gör ansökan från dator.

Vårdnadshavare till elever som har rätt till skolskjuts i grundskolan, med undantag för elever i grundskolans, ska ansöka en gång per läsår. Förändras förutsättningarna under skolarbetet, till exempel på grund av flytt och/eller byte av skola, ska en ny ansökan göras.

Familjehemsplacerade elever, elever med tillfälligt personnummer och du som inte har möjlighet att ansöka digitalt hänvisas tills vidare att ansöka via blankett som finns att få via Faluns kontaktcenter.

Du som behöver ansöka om skolskjuts för ditt barn och samtidigt har skyddad identitet eller håller på och ansöker om skyddad identitet hos Skatteverket eller socialtjänsten ska INTE använda e-tjänsten. Kontakta din skola så får du hjälp med din ansökan om skolskjuts.

Ansökan för kommande läsår

Ansökan ska göras under perioden 22 mars - 9 april för att vara säker på att beslut om skolskjuts är klart till läsårsstart i augusti. Det går att ansöka om skolskjuts under hela året, men handläggningstiden kan bli något längre för ansökan inkommen utanför ansökningsperioden.

Är ni två vårdnadshavare behöver du ange kontaktuppgifter till den andra vårdnadshavaren (e-post eller mobiltelefonnummer). Den andra vårdnadshavare behöver gå in i e-tjänsten och signera med sitt BankID.

Du kan läsa mer om skolskjuts och våra regler på vår webbsida,

<https://www.falun.se/skolskjuts>

Automatiserade beslut

Beslutet fattas på teknisk väg utifrån gällande skolleg och skolskjutsreglemente med tillhörande bilaga. Vissa ansökningar hanteras manuellt av skolskjutshandläggare.

Om dina personuppgifter

Behandling av personuppgifter

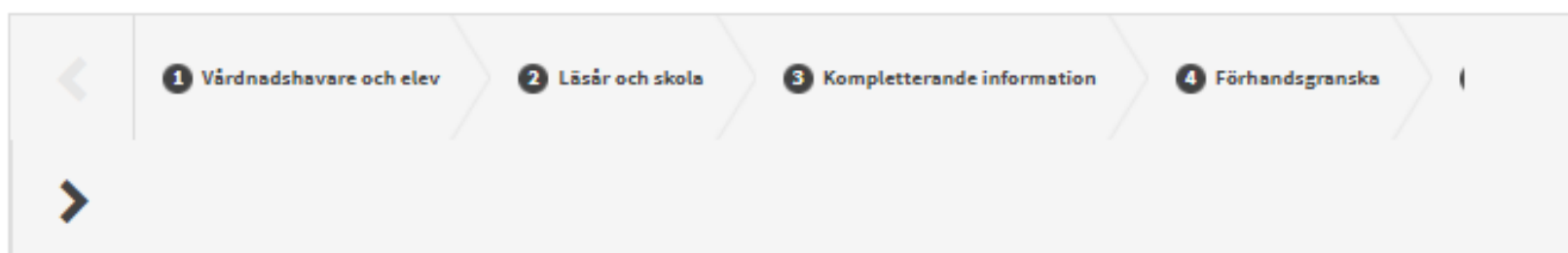
De uppgifter som du lämnar till behandlas av oss för handläggning, administration och uppföljning av ditt ärende. Behandlingen utförs i vårt verksamhetsystem. Personuppgifter hanteras enligt reglerna i dataskyddsförordningen. Läs mer om dina rättigheter enligt dataskyddsförordningen på vår webbsida,

<https://www.falun.se/gdpr>

Frågor om e-tjänsten

Kontaktcenter
kontaktcenter@falun.se
023-830 00

Du kommer att gå igenom följande steg:



Följande behövs för e-tjänsten

- ✓ Eleven är folkbokförd i kommunen
- ✓ Fullständigt personnummer (ej tillfälligt)
- ✓ Elevens vårdnadshavare har BankID
- ✓ Den som ansöker är registrerad som vårdnadshavare för eleven

Starta e-tjänsten

Klicka här för att starta tjänsten

2. Vårdnadshavare och elev

Visar om det finns meddelande

Namn



Skolskjuts - Ansökan för grundskolan

1 Vårdnadshavare och elev

2 Läsår och skola

3 Kompletterande information

4 Förhandsgranska

5 Signera och skicka in

Ansökarens kontaktuppgifter*

Hjälp

Förnamn*

Efternamn*

Adress*

Postnummer*

Ort*

E-postadress

Mobiltelefon

Notifieringar

Jag vill bli notifierad via e-post

Jag vill bli notifierad via SMS

Dina kontaktuppgifter kommer att sparas under mina uppgifter.

Hämtas automatiskt.

Fyll i kontaktuppgifter om det saknas

Välj hur du vill bli notifierad.

Välj elev*

Hjälp

Elevens namn, personnummer och adress

Elevens namn, personnummer och adress

Hämtas automatiskt.

Läsår och skola >

Klicka här för att komma vidare



2.1 Vårdnadshavare och elev

Skolskjuts - Ansökan för grundskolan

1 Vårdnadshavare och elev 2 Läsår och skola 3 Kompletterande information 4 Förhandsgranska 5 Signera och skicka in

Ansökarens kontaktuppgifter*

Hjälp

Förnamn* Efternamn*

Adress*

Postnummer* Ort*

E-postadress

Mobiltelefon

Notifieringar

Jag vill bli notifierad via e-post

Jag vill bli notifierad via SMS

Dina kontaktuppgifter kommer att sparas under mina uppgifter.

Välj elev*

Hjälp

Elevens namn, personnummer och adress

Elevens namn, personnummer och adress

Barnets andra vårdnadshavare

För ansökan krävs signering med BankID av barnets andra vårdnadshavare.

Vårdnadshavare 2

Personnummer

E-post

E-post bekräftelse

Mobiltelefon

Mobiltelefon bekräftelse

Den andra vårdnadshavarens namn och personnummer kommer automatiskt. Fyll i kontaktuppgifter till denne. Detta då det krävs signering av båda vårdnadshavarna. Den andra vårdnadshavaren får då meddelande om att logga in och signera.

Klicka här för att komma vidare

Läsår och skola >

3. Läsår och skola



Skolskjuts - Ansökan för grundskolan



Vårdnadshavare och elev



2 Läsår och skola



3 Kompletterande information



4 Förhandsgranska



5 Signera och skicka in

Välj läsår*

Ansökan för kommande läsår ska göras för att vara säker på ett beslut om skolskjuts är klart till läsårets start i augusti.

Läsår 2021-2022

< Vårdnadshavare och elev

Klicka här för att komma vidare

Kompletterande information >

Klicka i läsår

Klicka här för att komma till föregående sida



3.1 Läsår och skola

FALUN

Tjänster Mina sidor

Skolskjuts - Ansökan för grundskolan

1 Vårdnadshavare och elev 2 **Läsår och skola** 3 Kompletterande information 4 Förhandsgranska 5 Signera och skicka in

Välj läsår*

Ansökan för kommande läsår ska göras för att vara säker på ett beslut om skolskjuts är klart till läsårets start i augusti.

Läsår 2021-2022

Skola och klass* Hjälp @

Inskrivna skola är den skola eleven går på/ ska gå på det läsår du valt att göra ansökan för.
Placeringskola är den skola vars upptagningsområde eleven är folkbokförd i.
Anvisad skola är den skola kommun aktivt gått in och anvisat elev till. För de flesta elever är detta fält tomt.

Skolskjuts avgörs alltid i första hand till er placeringskola.
Om fälten för skola inte innehåller någon information, fortsätt med ansökan ändå. Rätt skola kommer att hämtas in från andra system.

Inskrivna skola Årskurs

Placeringskola Anvisad skola

Klicka här för att komma vidare

← Vårdnadshavare och elev Kompletterande information →

Klicka här för att komma till föregående sida

4. Kompletterande information

FALUN

Tjänster Mina sidor

Skolskjuts - Ansökan för grundskolan

1 Vårdnadshavare och elev 2 Läsår och skola 3 Kompletterande information 4 Förhandsgranska 5 Signera och skicka in

Vid behov kan det krävas ytterligare uppgifter, om så är fallet kontaktas ni via "Mina sidor".

Fritidshemsplats*
Skolskjuts gäller endast till och från skolan och hemmet, ej fritidshem.

Har eleven plats på fritidshem?

Ja Nej

Markera ett alternativ

Växelvis boende*
Eleven ska vid växelvisboende bo ungefär lika mycket hos endera vårdnadshavare. Skolskjuts beviljas bara från vårdnadshavare som bor inom kommunen.

Vill ni ansöka om skolskjuts vid växelvis boende?

Ja Nej

Markera ett alternativ

Särskilda skäl* Hjälp

Vid ansökan om skolskjuts för särskilda skäl görs en bedömning med hänsyn till färdvägens längd, trafikförhållanden, elevens funktionsnedsättning eller någon annan särskild omständighet. För att ansöka om skolskjuts på grund av särskilda skäl ska du lämna in ett intyg eller underlag som styrker behovet av skolskjuts.

För att ansöka om skolskjuts på grund av särskilda skäl krävs ett intyg eller underlag som styrker behovet av skolskjuts.

Dokumentet skickas in med post till:

Skolskjutsar
Falukommun
791 83 FALUN

Om ansökan sker på grund av funktionsnedsättning krävs intyg. För mer information om hur intyget eller underlaget skall vara utformat se Hjälpen.

Ingen ansökan för skolskjuts på grund av särskilda skäl behandlas utan intyg eller underlag.

Vill ni ansöka om skolskjuts på grund av särskilda skäl?

Ja Nej

Markera ett alternativ

Godkännande av automatiserat beslut*

Jag godkänner att informationen används för ett automatiserat beslut.

< Läsår och skola Förhandsgranska >

Klicka här för att komma till föregående sida

Klicka här för att förhandsgranska

5. Förhandsgranska

FALUN

Tjänster Mina sidor

Skolskjuts - Ansökan för grundskolan

✓ Vårdnadshavare och elev ✓ Läsår och skola ✓ Kompletterande information **4 Förhandsgranska** 5 Signera och skicka in

1. Vårdnadshavare och elev

Ansökarens kontaktuppgifter* [Ändra](#)

För- och efternamn
Adress Postnummer och ort
E-postadress
Mobiltelefon
Notifieringar
E-post

Välj elev* [Ändra](#)

Barn

Vårdnadshavare

Förnamn	Efternamn	Personnummer	E-post	Mobiltelefon
[Redacted]				

Båda vårdnadshavares signaturer krävs. Den andra vårdnadshavaren kommer att få ett meddelande med uppmaning om att signera ärendet.

2. Läsår och skola

Välj läsår* [Ändra](#)

Ansökan för kommande läsår ska göras för att vara säker på att beslut om skolskjuts är klart till läsårets start i augusti.

Läsår 2020-2021

Skola och klass* [Ändra](#)

Inskrivna skola är den skola eleven går på/ska gå på det läsår du valt att göra ansökan för.
Placeringskola är den skola vars upptagningsområde eleven är folkbokförd i.
Anvisad skola är den skola kommun aktivt gått in och anvisat elev till. För de flesta elever är detta fält tomt.

Skolskjuts avgörs alltid i första hand till er placeringskola.
Om fälten för skola inte innehåller någon information, fortsätt med ansökan ändå. Rätt skola kommer att hämtas in från andra system.

Inskrivna skola	Årskurs
[Redacted]	3
Placeringskola	Anvisad skola
[Redacted]	

3. Kompletterande information

Vid behov kan det krävas ytterligare uppgifter, om så är fallet kontaktas ni via "Mina sidor".

Fritidshemsplats* [Ändra](#)

Skolskjuts gäller endast till och från skolan och hemmet, ej fritidshem.

Har eleven plats på fritidshem?
Nej

Växelvis boende* [Ändra](#)

Eleven ska vid växelvisboende bo ungefär lika mycket hos endera vårdnadshavare. Skolskjuts beviljas bara från vårdnadshavare som bor inom kommunen.

Vill ni ansöka om skolskjuts vid växelvis boende?
Nej

Särskilda skäl* [Ändra](#)

Vid ansökan om skolskjuts för särskilda skäl görs en bedömning med hänsyn till färdvägens längd, trafikförhållanden, elevens funktionsnedsättning eller någon annan särskild omständighet. För att ansöka om skolskjuts på grund av särskilda skäl ska du lämna in ett intyg eller underlag som styrker behovet av skolskjuts.

För att ansöka om skolskjuts på grund av särskilda skäl krävs ett intyg eller underlag som styrker behovet av skolskjuts.
Dokumentet skickas in med post till:
Skolskjutsar
Falun kommun
791 83 FALUN

Om ansökan sker på grund av funktionsnedsättning krävs intyg. För mer information om hur intyget eller underlaget skall vara utformat se Hjälp.

Ingen ansökan för skolskjuts på grund av särskilda skäl behandlas utan intyg eller underlag.

Vill ni ansöka om skolskjuts på grund av särskilda skäl?
Nej

Godkännande av automatiserat beslut* [Ändra](#)

Jag godkänner att informationen används för ett automatiserat beslut.

[< Kompletterande information](#) [Gå till signering](#)

Klicka här för att komma till föregående sida

Klicka här för att Signera din ansökan

6. Signera och skicka in



Skolskjuts - Ansökan för grundskolan

1 Vårdnadshavare och elev

2 Läsår och skola

3 Kompletterande information

4 Förhandsgranska

5 Signera och skicka in

Signera och skicka in

Välj någon av följande e-legitimationer att signera med

BankID på denna enhet >

BankID på annan enhet >

< Förhandsgranska

Klicka här för att komma till föregående sida



7. Signeringstjänsten startas



Starta BankID-appen på den enhet där du har den installerad.



[← Tillbaka](#)



www.e-identitet.se

8. Flerpartssignering för delad vårdnad

Flerpartssignering innebär att den andra vårdnadshavaren måste logga in i e-tjänsten och signera ärendet. Den andra vårdnadshavaren får meddelande om detta.



Skolskjuts - Ansökan för grundskolan

Flerpartssignering

Ditt ärende väntar på att en eller flera personer ska signera det. I tabellen nedan ser du aktuell status gällande signeringen av detta ärende.

Förnamn	Efternamn	Personnummer	E-post	Mobiltelefon	Signerat
Namn		Xxxxxxx-xxxx	Xxxxxxx@xxxx.xx	xxx-xxx xx xx	Nej

Ett SMS och/eller e-postmeddelande har skickats till samtliga personer i listan ovan. Om de inte mottagit detta meddelande eller du vill påminna dem så kan du be dem besöka adressen nedan för att signera detta ärende. Observera att personer som skall signera utan personnummer inte kan använda länken nedan.

[Länk](#)

[Hämta ärendet i PDF format.](#)


[Avbryt flerpartssignering](#)

Här kan du hämta ärendet i pdf format



9. Bekräftelse via vald notifiering

← Ärendet Skolskjuts - Ansökan för grundskolan (ärende nr. 148) har skickats in

 Falu kommun <noreply@falun.se>
Ons 2021-03-17 14:24
Till: Du

↶ ↷ → …

Hej

Här kommer en bekräftelse på att ärendet Skolskjuts - Ansökan för grundskolan (ärende nr. 148) har skickats in.

Klicka på länken nedan för att visa ärendet:

[Länk](#)

[Svara](#) | [Vidarebefordra](#)

10. Mina sidor - Status

Under "Mina sidor" kan du följa dina ärenden

The screenshot shows the FALUN user interface. At the top, there is a red header with the logo 'FALUN'. Below the header, there are navigation tabs: 'Tjänster' and 'Mina sidor'. Under 'Mina sidor', there are several menu items: 'Mina ärenden', 'Mina uppgifter', 'Mina organisationer', 'Mina aktiviteter', 'Mina köplatser', and 'Mina bokningar'. The main content area is titled 'Pågående ärenden' and contains a table with the following columns: 'E-tjänst', 'Ärendenummer', 'Beskrivning', 'Status', and 'Datum inskickat'. A red box with an arrow points to a green button labeled 'Till ärende' in the table row.

E-tjänst	Ärendenummer	Beskrivning	Status	Datum inskickat	
Skolskjuts - Ansökan för grundskolan	148	Elevens namn	Under behandling	2021-03-17 14:24	Till ärende

Klicka här för att se ärende

11. Mina sidor - Ärendeöversikt

[= Ärendeöversikt](#) • [Visa ärende](#)





Skolskjuts - Ansökan för grundskolan (Under behandling)

Ärendenummer: 148
Beskrivning: Namn
Aktuell status: Under behandling


Inskickat: 2021-03-17 14:24
Sökande: **Vårdnadshavares namn**
Senast ändrat: 2021-03-17 14:18


Här visas meddelanden från tjänsten eller skolskjutshandläggare

 Ärendehistorik

 Meddelanden (0)

Ärendehistorik

Händelse	Datum	Status	
 Signerat	2021-03-17 14:18	<div style="background-color: #ccc; width: 100px; height: 15px;"></div>	
 Signerat	2021-03-17 14:24	<div style="background-color: #ccc; width: 100px; height: 15px;"></div>	
 Inskickat	2021-03-17 14:24	<div style="background-color: #ccc; width: 100px; height: 15px;"></div>	Hjälp 
Status ändrad	2021-03-17 14:26	Under behandling	

 [Visa ärende](#)



Information angående schematjänst

- Vårdnadshavare till de elever som inte kan åka linjetrafik ska lämna in schema över sitt behov av skolskjuts. Schematjänsten kommer att sättas i drift i slutet av april – början av maj 2021. Meddelande om att fylla i schema kommer till vårdnadshavare.
- **Det är bara schema pga geografiska skäl som hanteras i schematjänsten.**